

Semaine du 25 au 29 mai 2020

Résolution de problème : Le schéma corporel et les émotions (la joie et la tristesse)

**TPS / PS**

Regarde et écoute l'album « A l'intérieur de moi » d'Aurélia Gaud ;


lien : <https://youtu.be/8LCWFhU6zLY>

Reconstruis en t'aidant de l'album et du modèle, le bonhomme qui a les ailes qui poussent avec les rayons du soleil.

Tu peux bouger les éléments sur l'ordinateur ou un adulte peut t'aider à découper les pièces pour les assembler.

L'adulte veillera à ce que l'enfant énonce ce qu'il prend : un œil, les yeux, la bouche, le nez, le.s bras, la/les jambe.s

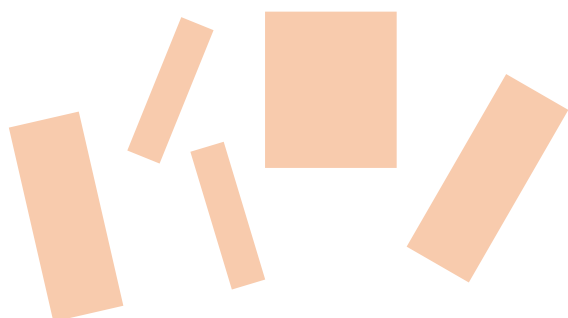


le bonhomme qui a les ailes qui poussent avec les rayons du soleil.



Reconstruis en t'aidant de l'album et du modèle, le bonhomme qui est triste avec les gouttes de pluie.

Tu peux bouger les éléments sur ton ordinateur ou un adulte peut t'aider à découper les pièces pour les assembler.

Le bonhomme qui est triste avec les gouttes de pluie



## MS

Regarde et écoute l'album « A l'intérieur de moi » lien : <https://youtu.be/8LCWFhU6zLY>

Reconstruis, en t'aidant de l'album ou en prenant les modèles du travail des TPS/PS, les 2 bonhommes :

-le bonhomme qui a les ailes qui poussent avec les rayons du soleil.

- Le bonhomme qui est triste avec les gouttes de pluie

Tu peux bouger les éléments sur ton ordinateur ou un adulte peut t'aider à découper les pièces pour les assembler.

L'adulte veillera à ce que l'enfant énonce ce qu'il prend : un œil, les yeux, la bouche, le nez, le.s bras, la/les jambe.s

