

Semaine du 25 au 29 mai 2020

Résolution de problème : Le schéma corporel et les émotions (le bonheur et la fatigue)

TPS / PS

Regarde et écoute l'album « A l'intérieur de moi » d'Aurélia Gaud ;


lien : <https://youtu.be/8LCWFhU6zLY>

Reconstruis en t'aidant de l'album et du modèle, le bonhomme qui est heureux avec les confettis de couleur

Tu peux bouger les éléments sur l'ordinateur ou un adulte peut t'aider à découper les pièces pour les assembler.

L'adulte veillera à ce que l'enfant énonce ce qu'il prend : un œil, les yeux, la bouche, le nez, le.s bras, la/les jambe.s



le bonhomme qui est heureux avec les confettis de couleur



Reconstruis en t'aidant de l'album et du modèle, le bonhomme qui est fatigué dans les bras de maman

Tu peux bouger les éléments sur ton ordinateur ou un adulte peut t'aider à découper les pièces pour les assembler.

le bonhomme qui est fatigué dans les bras de maman



MS

Regarde et écoute l'album « A l'intérieur de moi » lien : <https://youtu.be/8LCWFhU6zLY>

Reconstruis, en t'aidant de l'album ou en prenant les modèles du travail des TPS/PS, les 2 bonhommes :

- le bonhomme qui est heureux avec les confettis de couleur
- le bonhomme qui est fatigué dans les bras de maman

Tu peux bouger les éléments sur ton ordinateur ou un adulte peut t'aider à découper les pièces pour les assembler.

L'adulte veillera à ce que l'enfant énonce ce qu'il prend : un œil, les yeux, la bouche, le nez, le.s bras, la/les jambe.s

