

élève : date :

élève : date :

Durée


Durée

Entoure le symbole correspondant à la durée du son :

- son court ; ↔ son long.



• ↔




• ↔



• ↔



• ↔



• ↔



• ↔

Range les dessins selon la durée du son :

- son court ; ↔ son long.


SON COURT

•

SON LONG

↔

SON COURT •	SON LONG ↔
----------------	---------------


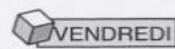
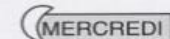
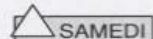




LUNDI	Arrivée au camping	
MARDI	Visite du port	
MERCREDI	Visite du phare	
JEUDI	Château de sable sur la plage	
VENDREDI	Partie de pêche	
SAMEDI	Bal costumé	
DIMANCHE	Retour	

élève : date :

Les jours de la semaine.

En t'aidant de la fiche 3.11, colle les étiquettes sous les jours correspondants.



élève : date :

Les jours de la semaine.

En t'aidant de la fiche 3.11, colorie l'étiquette du jour où les activités ont eu lieu.



SAMEDI

JEUDI

DIMANCHE



VENDREDI

LUNDI

DIMANCHE



SAMEDI

DIMANCHE

MERCREDI



MARDI

LUNDI

MERCREDI



JEUDI

SAMEDI

MARDI



DIMANCHE

MERCREDI

VENDREDI



MARDI

MERCREDI

LUNDI

élève : date :

Les jours de la semaine.

Exercices sur les fiches suivantes.

LUNDI	Atelier peinture	
MARDI	Football	
MERCREDI	Flûte	
JEUDI	Bibliothèque	
VENDREDI	Piscine	
SAMEDI	Patin à glace	
DIMANCHE	Sortie vélo	




élève : date :

La veille - le lendemain.

En t'aidant de la fiche 3.17, découpe et colle les activités à leur place.

LA VEILLE

LE LENDEMAIN




élève : date :

La veille - le lendemain

Découpe et colle les étiquettes pour compléter le tableau, d'après la fiche 3.17.

LA VEILLE



SAMEDI



LE LENDEMAIN



JEUDI

LUNDI

DIMANCHE

VENDREDI

élève : date :

Les saisons

Retrouve la saison correspondant aux dessins.



PRINTEMPS
AUTOMNE

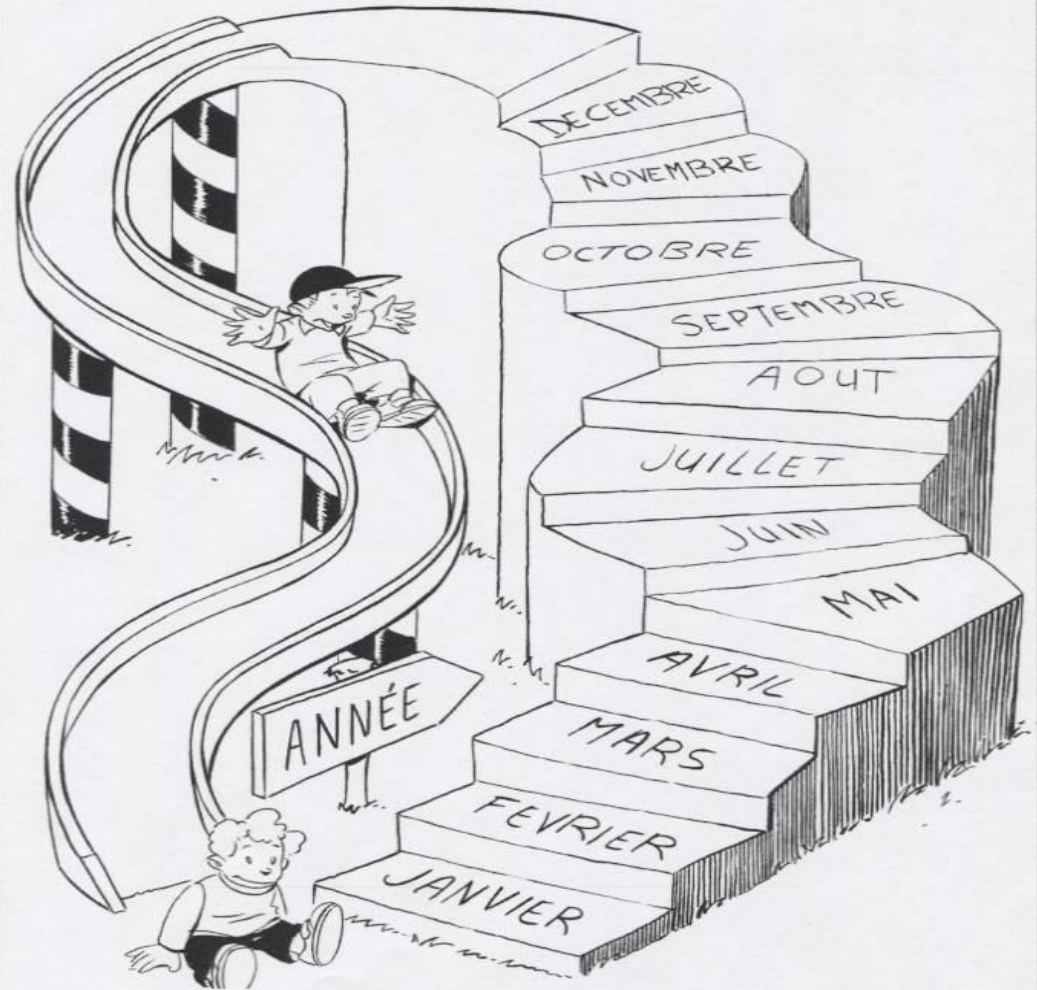
PRINTEMPS
AUTOMNE

PRINTEMPS
AUTOMNE

élève : date :

Les mois - l'année

Exercice sur les fiches suivantes.



élève : date :

Les mois - l'année

En t'aidant de la fiche 3.24, complète les calendriers.

JANVIER		MARS	AVRIL
	JUIN	JUILLET	
	OCTOBRE	NOVEMBRE	
	FEVRIER		AVRIL
MAI			AOUT
SEPTEMBRE			DECEMBRE

OCTOBRE	SEPTEMBRE	FEVRIER	MAI
JANVIER	NOVEMBRE	MARS	JUIN
JUILLET	AOUT	MAI	DECEMBRE

élève : date :

Notion de cycle

Place dans l'ordre les différentes étapes de l'évolution d'un haricot.

